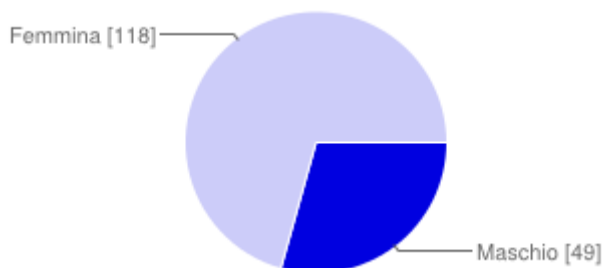


188 risposte

[Vedi tutte le risposte](#) [Pubblica i dati di analisi](#)

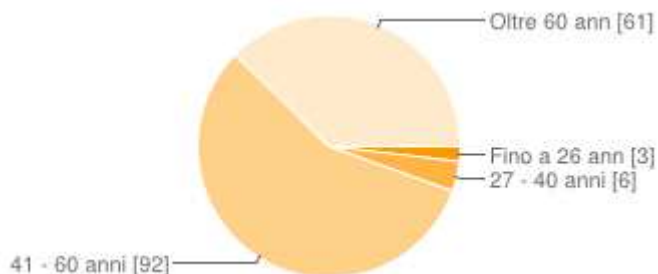
Riepilogo

Dati spettatore - Sesso



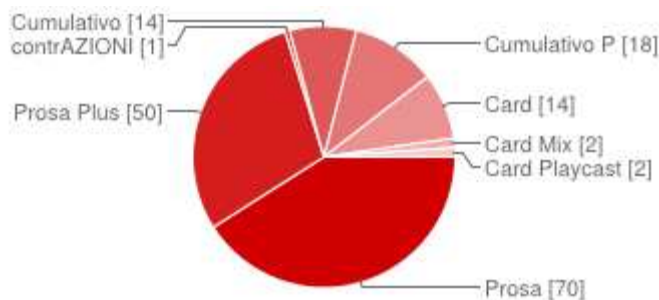
Maschio	49	29%
Femmina	118	71%

Dati spettatore - Età



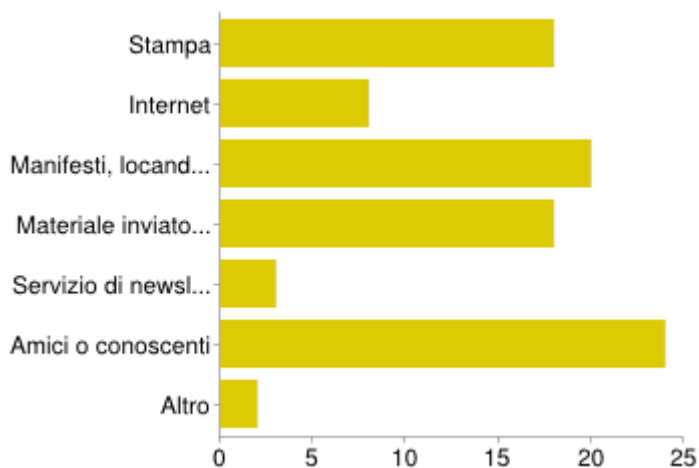
Fino a 26 anni	3	2%
27 - 40 anni	6	4%
41 - 60 anni	92	57%
Oltre 60 anni	61	38%

Dati spettatore - Abbonamento



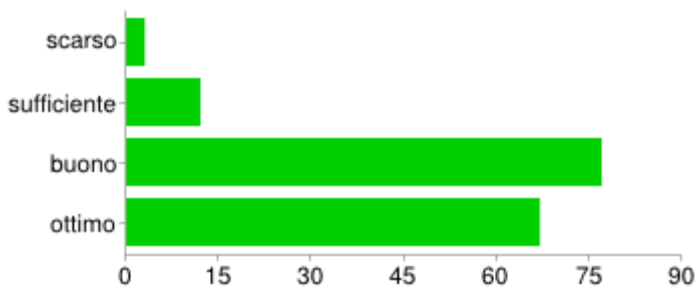
Prosa	70	41%
Prosa Plus	50	29%
contrAZIONI	1	1%
Cumulativo	14	8%
Cumulativo Plus	18	11%
Card	14	8%
Card Mix	2	1%
Card Playcast	2	1%

Come è venuto a conoscenza dell'attività del nostro Teatro?



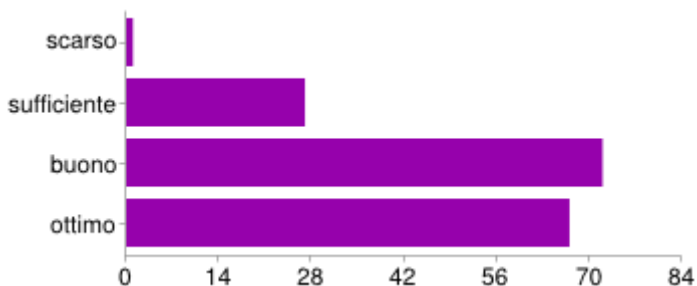
Stampa	18	19%
Internet	8	9%
Manifesti, locandine o altri materiali distribuiti presso negozi e/o locali	20	22%
Materiale inviato a domicilio	18	19%
Servizio di newsletter	3	3%
Amici o conoscenti	24	26%
Altro	2	2%

Othello, la H è muta... [Gradimento degli spettacoli]



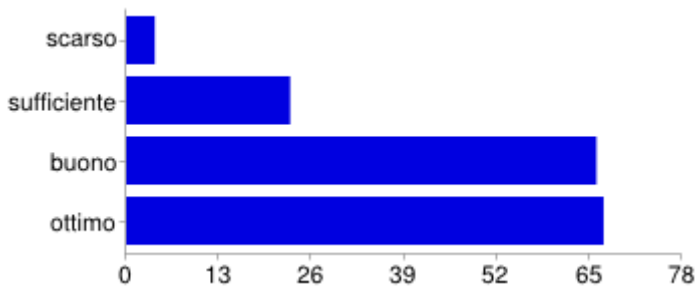
scarso	3	2%
sufficiente	12	8%
buono	77	48%
ottimo	67	42%

Due paia di calze di seta di Vienna [Gradimento degli spettacoli]



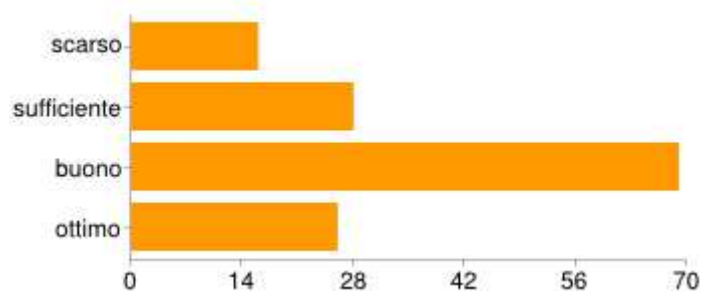
scarso	1	1%
sufficiente	27	16%
buono	72	43%
ottimo	67	40%

Verdi, narrar cantando [Gradimento degli spettacoli]



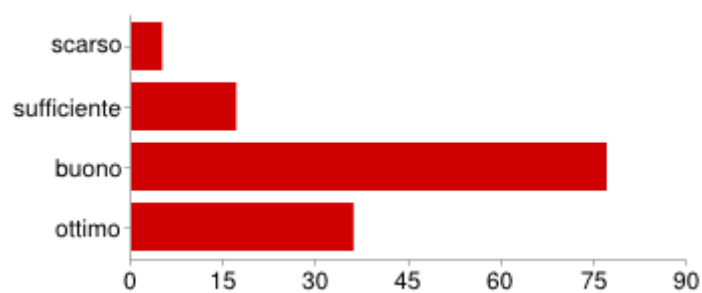
scarso	4	3%
sufficiente	23	14%
buono	66	41%
ottimo	67	42%

Le rane [Gradimento degli spettacoli]



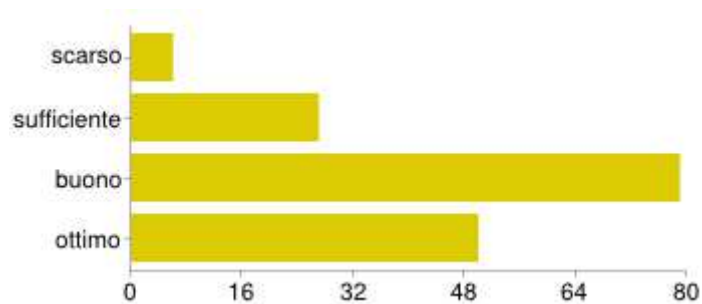
scarso	16	12%
sufficiente	28	20%
buono	69	50%
ottimo	26	19%

Il tormento e l'estasi di Steve Jobs [Gradimento degli spettacoli]



scarso	5	4%
sufficiente	17	13%
buono	77	57%
ottimo	36	27%

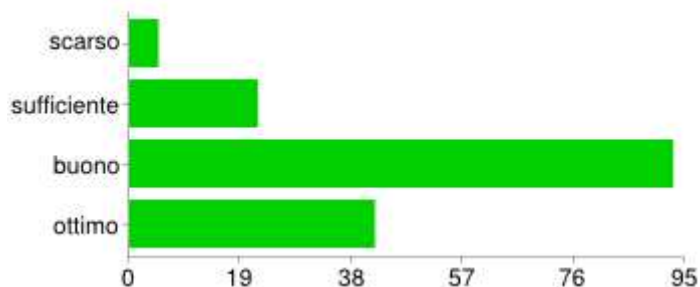
Due di noi [Gradimento degli spettacoli]



scarso	6	4%
--------	----------	----

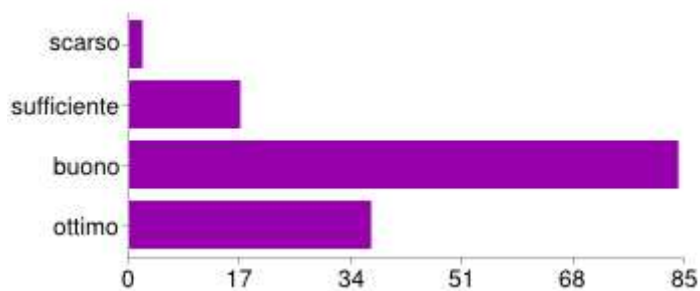
sufficiente	27	17%
buono	79	49%
ottimo	50	31%

Il malato immaginario [Gradimento degli spettacoli]



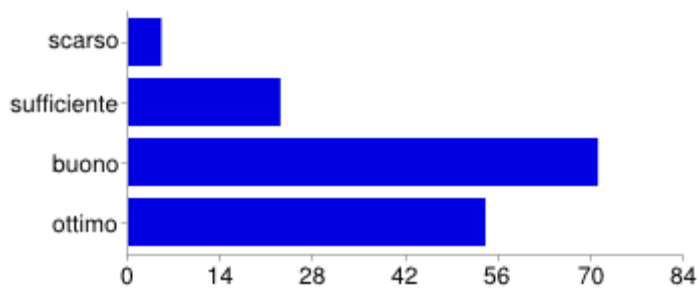
scarso	5	3%
sufficiente	22	14%
buono	93	57%
ottimo	42	26%

Fausto e gli sciacalli [Gradimento degli spettacoli]



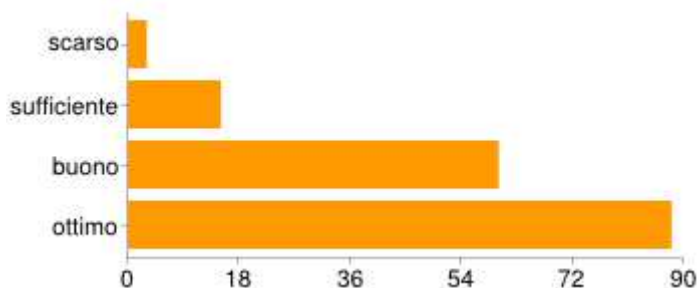
scarso	2	1%
sufficiente	17	12%
buono	84	60%
ottimo	37	26%

Servo di scena [Gradimento degli spettacoli]



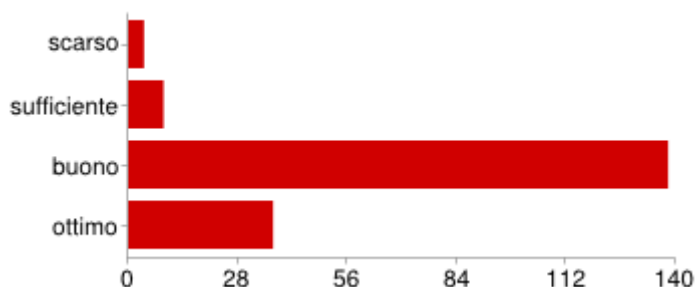
scarso	5	3%
sufficiente	23	15%
buono	71	46%
ottimo	54	35%

Massimo Ranieri in Viviani varietà [Gradimento degli spettacoli]



scarso	3	2%
sufficiente	15	9%
buono	60	36%
ottimo	88	53%

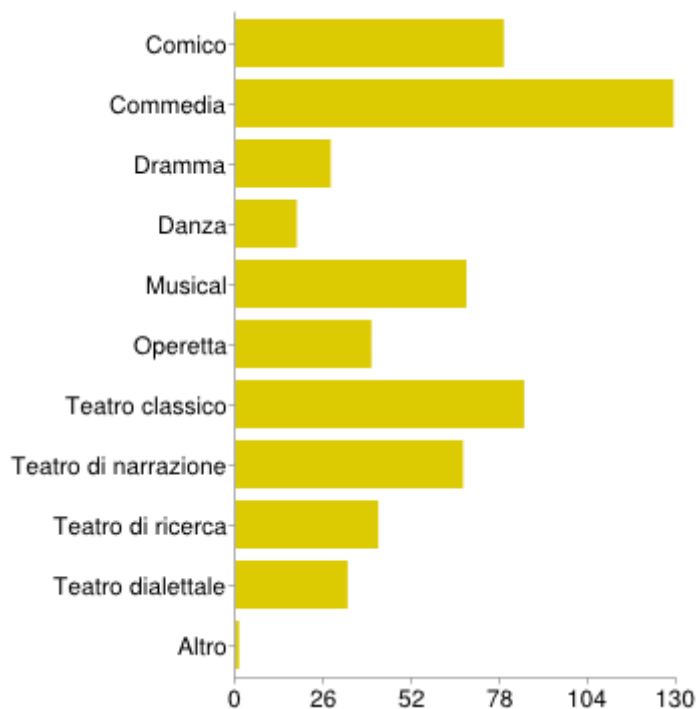
Valutazione complessiva della stagione 2013/2014 [Gradimento della stagione]



scarso	4	2%
sufficiente	9	5%
buono	138	73%

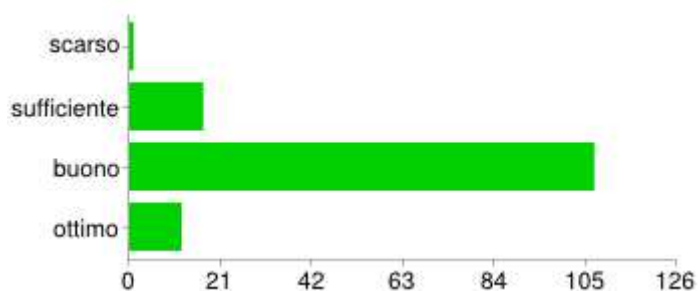
ottimo **37** 20%

Genere preferito



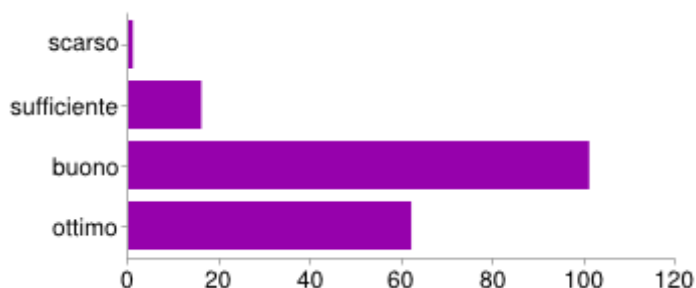
Comico	79	13%
Commedia	129	22%
Dramma	28	5%
Danza	18	3%
Musical	68	12%
Operetta	40	7%
Teatro classico	85	14%
Teatro di narrazione	67	11%
Teatro di ricerca	42	7%
Teatro dialettale	33	6%
Altro	1	0%

Valutazione complessiva delle iniziative [Gradimento delle iniziative in collaborazione con l'Associazione "Per il Teatro di Monfalcone"]



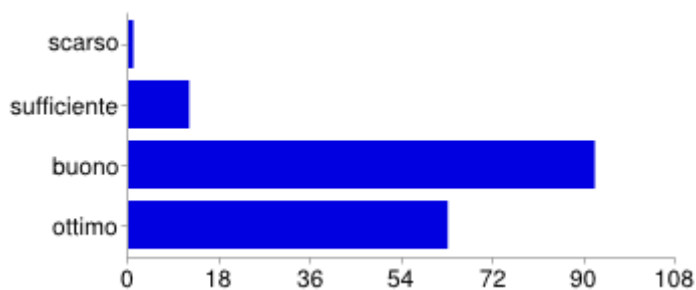
scarso	1	1%
sufficiente	17	12%
buono	107	78%
ottimo	12	9%

Accoglienza e servizio sala [Qualità dei servizi]



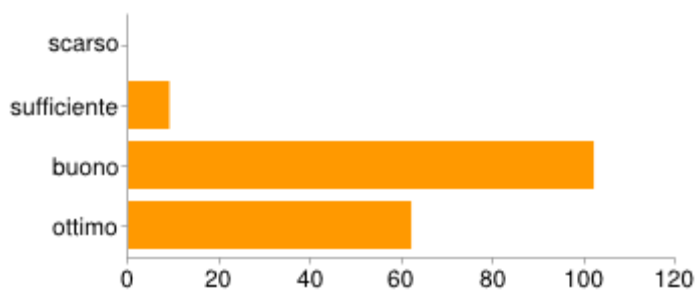
scarso	1	1%
sufficiente	16	9%
buono	101	56%
ottimo	62	34%

Servizio biglietteria [Qualità dei servizi]



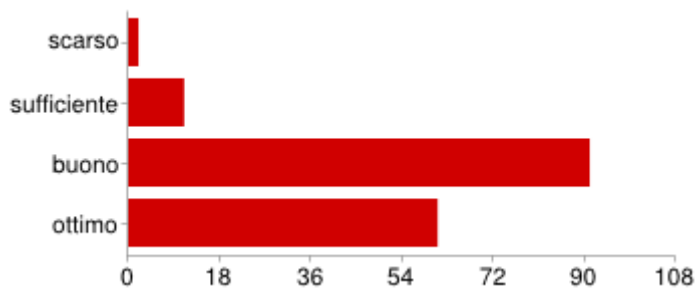
scarso	1	1%
sufficiente	12	7%
buono	92	55%
ottimo	63	38%

Materiale promozionale (programmi di sala, dépliant, ecc.) [Qualità dei servizi]



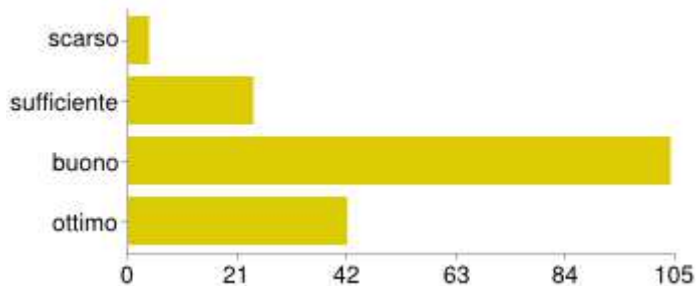
scarso	0	0%
sufficiente	9	5%
buono	102	59%
ottimo	62	36%

Comunicazioni agli abbonati [Qualità dei servizi]



scarso	2	1%
sufficiente	11	7%
buono	91	55%
ottimo	61	37%

Qualità della sala (pulizie, comfort, riscaldamento) [Qualità dei servizi]



scarso	4	2%
sufficiente	24	14%
buono	104	60%
ottimo	42	24%